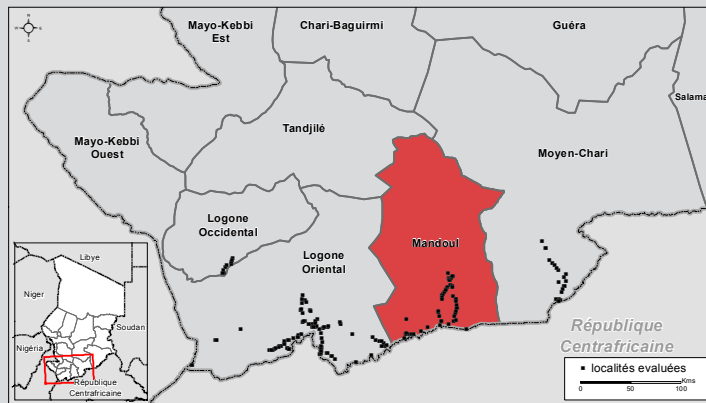


Le sud du Tchad accueillent environ 100 000 réfugiés et 45 000 retournés ayant fui le conflit en République Centrafricaine depuis 2013.¹ Or, peu d'informations sont actuellement disponibles sur les besoins de ces populations. REACH a donc conduit une évaluation multisectorielle visant à obtenir un aperçu global de la situation en termes de besoins, d'accès aux services de base et d'enjeux de protection de ces populations et de celles qui les accueillent. **Cette fiche présente les résultats pour la région du Mandoul.**² Les informations y ont été collectées entre le 5 et le 11 juillet 2018, dans 48 localités situées dans les zones d'accueil des réfugiés et/ou des retournés.³ Des entretiens avec 2 à 5 informateurs clés (IC) hôtes ont été menés dans 43 localités, réfugiés dans 22 et retournés dans 23. **Les résultats sont exprimés en pourcentage de localités évaluées, et doivent être considérés comme indicatifs et non représentatifs.**



Hôtes

Réfugiés

Retournés

Eau, Hygiène et Assainissement

Source d'eau principale pour la boisson, selon les IC :

- 1 Forage (64%)
- 2 Puits non aménagé (26%)
- 3 Puit creusé (5%)

- 1 Forage (64%)
- 2 Puit non aménagé (32%)
- 3 Puit creusé (5%)

- 1 Forage (65%)
- 2 Puit non aménagé (26%)
- 3 Puit creusé (9%)

Principal type de latrine, selon les IC :

- 1 Défécation à l'air libre (51%)
- 2 Familiale (35%)
- 3 Communautaire (14%)

- 1 Défécation à l'air libre (68%)
- 2 Communautaire (18%)
- 3 Familiale (14%)

- 1 Défécation à l'air libre (65%)
- 2 Familiale (26%)
- 3 Communautaire (9%)

Logement et terre agricole

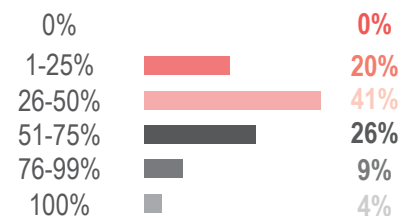
- Les types de logement principaux de la population hôte sont les **habitats en paille (49%)** et les **cases (49%)**.
- Dans 49% des localités, la **terre agricole appartient à la communauté**. Dans 40%, le principal type d'occupation de la terre est l'occupation gratuite.

- Les types de logement principaux de la population réfugiée sont les **cases (59%)** et les **habitats en paille (27%)**.
- Dans 73% des localités, le **principal type d'occupation de la terre agricole est l'occupation gratuite**.

- Les types de logement principaux des populations retournées sont les **cases (55%)** et les **habitat en paille (41%)**.
- Dans 65% des localités, le **principal type d'occupation de la terre agricole est l'occupation gratuite**.

Education

Proportions de localités par fourchette estimée d'enfants en âge d'aller à l'école primaire qui sont scolarisés, selon les IC :



Principales barrières d'accès à la scolarisation primaire, selon les IC⁴ :

- 1 Destruction de la structure scolaire
- 2 Manque d'enseignants
- 3 Manque de fournitures

- 1 Education trop chère
- 2 Manque d'enseignants
- 3 Destruction de la structure scolaire

- 1 Education trop chère
- 2 Manque d'enseignants
- 3 Manque de fournitures



Evaluation multisectorielle - Région du Mandoul

Hôtes

Réfugiés

Retournés

Sécurité alimentaire

Proportion de localités par fourchette estimée de population ayant bénéficié d'une distribution au cours des deux mois précédant l'enquête, selon les IC :



Sources principales de nourriture et de revenu, selon les IC⁴ :

- Les sources de nourriture principales des populations hôtes sont la **production personnelle (95%)**, l'achat sur les marchés (49%) et en échanges de services (26%).
- Les sources de revenu principales sont **l'agriculture (98%)**, l'élevage (49%), et la vente et le commerce (35%).
- Les sources de nourriture principales des populations réfugiées sont la **production personnelle (64%)**, l'achat sur les marchés (41%), et la distribution alimentaire (36%).
- Les sources de revenu principales sont **l'agriculture (77%)**, l'assistance humanitaire, la maçonnerie, et l'élevage (23%).
- Les sources de nourriture principales des populations retournées sont la **production personnelle (83%)**, l'achat sur les marchés (57%), et en échange de services (35%).
- Les sources de revenu principales sont **l'agriculture (83%)**, la vente et le commerce (40%), et l'élevage (30%).

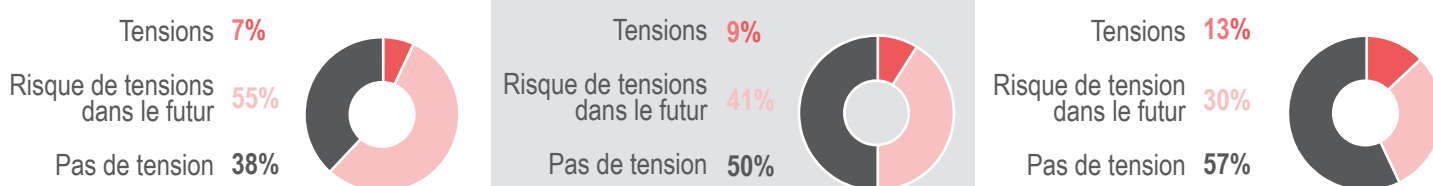
Santé

Principales difficultés d'accès aux services de santé, selon les IC⁴ :

- | Difficulté | Hôtes (%) | Réfugiés (%) | Retournés (%) |
|--|-----------|--------------|---------------|
| 1. Pas de transport pour se rendre à la structure de santé | 79% | 77% | 83% |
| 2. Les soins sont trop chers | 67% | 64% | 74% |
| 3. Pas de structure de santé dans la zone | 63% | 36% | 43% |

Protection et cohésion sociale

Relations entre les populations hôtes et les populations réfugiées et/ou retournées, selon les IC :



Cas d'incidents de sécurité dans les deux mois précédant l'enquête, et types les plus rapportés, selon les IC⁴ :

- | Localité (%) | Types d'incidents |
|--------------|--|
| 26% | <ol style="list-style-type: none"> Viol (type rapporté dans 6 localités) Pillage ou vol (5) Attaques et/ou occupation de services sociocommunautaires (4) Extorsion de biens (3) |
| 27% | <ol style="list-style-type: none"> Extorsion de biens (2) Pillage ou vol (2) Attaques et/ou occupation de services sociocommunautaires (1) Enlèvement (1) |
| 22% | <ol style="list-style-type: none"> Pillage ou vol (3) Tuerie ou violence physique (1) Viol (1) |

¹ HCR, Central African Republic regional refugee response, Juin 2018 : <http://data2.unhcr.org/en/situations/car>

² Les autres régions visitées dans le cadre de cette évaluation sont le Logone Oriental, le Logone Occidental et le Moyen-Chari.

³ Les types de localités visitées sont des villages d'accueil, des camps de réfugiés, des sites de retournés, et des villages uniquement hôte à proximité des sites et des camps.

⁴ Les IC pouvaient choisir plusieurs réponses.

