

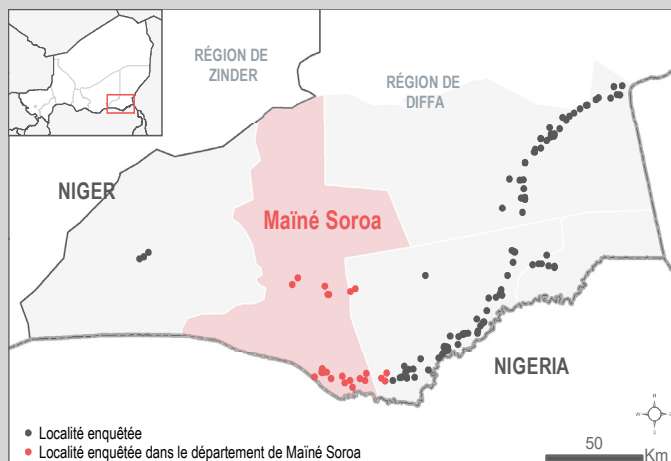
RÉSUMÉ

La région de Diffa au Niger est affectée par une vaste crise de déplacement. Plus de 250 000 personnes sont déplacées¹; dont la plupart habitent dans des sites spontanés éparpillés dans la région de Diffa.

Cette fiche d'informations présente les résultats d'une évaluation de la situation et des besoins en abris et biens non-alimentaires (BNA), ainsi que des expériences et des préférences en termes d'assistance dans les sites de déplacés ("les sites DREC") et les villages situés dans un rayon de cinq kilomètres autour de ces sites ("villages environnants"). L'évaluation a été effectuée dans le cadre du Groupe de Travail Abris et Biens Non-Alimentaires (GT ABNA) du Niger et a été financée par l'Office of U.S. Foreign Disaster Assistance (OFDA). Le rapport complet est disponible sur le REACH Resource Centre [\[lien\]](#).

Cette fiche d'informations porte sur les résultats du département de Mainé-Soroa. Les résultats sont représentatifs au niveau départemental avec un niveau de confiance de 95% et une marge d'erreur de 7% pour les sites DREC et un niveau de confiance de 90% et une marge d'erreur de 8% pour les villages environnants.

Carte 1. Localités enquêtées



306 ménages ont été enquêtés dans le département de Mainé-Soroa : 202 ménages enquêtés dans 11 sites DREC et 104 ménages enquêtés dans 13 villages environnants.

DEMOGRAPHIE

Genre du chef de ménage :



Taille moyenne du ménage :

| | Sites DREC | Villages environnants |
|--------------------------------------|------------|-----------------------|
| Nombre moyen de personnes par ménage | 6,8 | 8,8 |
| Nombre moyen d'enfants par ménage | 4,6 | 6,0 |

Proportion de ménages avec au moins un membre avec des besoins spécifiques, par type :

| | Sites DREC | Villages environnants |
|--|------------|-----------------------|
| Avec des personnes avec un handicap | 13% | 12% |
| Avec des femmes enceintes ou allaitantes | 37% | 39% |
| Avec des enfants séparés | 7% | 8% |

Proportion de ménages par statut dans les sites DREC :

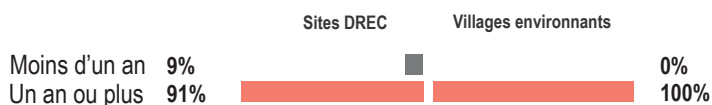
| | |
|-------------------|-----|
| Non-déplacés | 36% |
| Déplacés internes | 30% |
| Réfugiés | 23% |
| Retournés | 11% |

1. Direction de l'Etat Civil et des Réfugiés (DREC), Situation des personnes déplacées, juin 2018.

2. Cette question a été posée à une sous-partie des enquêtés. Les résultats sont indicatifs (en dessous d'un niveau de confiance de 90/10) et ne peuvent pas être généralisés au niveau départemental.

DEPLACEMENT

Délai depuis l'arrivée dans la localité, parmi les ménages déplacés :



Proportion de ménages ayant l'intention de se déplacer dans les six mois suivant l'évaluation :



Trois principales raisons rapportées par les ménages ayant l'intention de rester :

| Sites DREC | Villages environnants |
|--|--|
| 1. Sécurité | 1. Présence du cercle familial et amical |
| 2. Présence du cercle familial et amical | 2. L'abris satisfait les besoins |
| 3. Accès aux sources de revenu | 3. Sécurité |

Trois principales raisons rapportées par les ménages ayant l'intention de se déplacer² :

| Sites DREC | Villages environnants |
|---|-----------------------|
| 1. Se rapprocher de la famille | 1. Accès au logement |
| 2. Accès aux sources de revenu | 2. Sécurité |
| 3. Sécurité; Accès au logement ³ | |

3. Le pourcentage de ménages qui ont répondu "Sécurité" et "Accès au logement" est la même.



ABRIS - BESOINS

| | Sites DREC | Villages environnants |
|---|------------|-----------------------|
| Nombre moyen de ménages par abri : | 1,0 | 1,0 |
| Nombre moyen de personnes par abri : | 6,8 | 8,8 |
| Nombre moyen de personnes par pièce : | 4,2 | 4,2 |
| Nombre moyen de m ² estimé par personne ⁴ : | 3,4 | 6,7 |

Proportion de ménages par type d'abri :

| Type d'abri | Proportion | Sites DREC | Villages environnants |
|----------------------|------------|------------|-----------------------|
| Abri d'urgence | 16% | 0% | 0% |
| Tente traditionnelle | 1% | 0% | 0% |
| Abri de transition | 2% | 0% | 0% |
| Habitat en paille | 28% | 23% | 23% |
| Case | 9% | 7% | 7% |
| Concession | 43% | 70% | 70% |

Abri d'urgence : abris de bâches avec des cordes ou des poteaux

Tente traditionnelle : structure temporaire de matériaux locaux

Abri de transition : structure métallique et des murs en banco

Habitat en paille : abri tout en paille

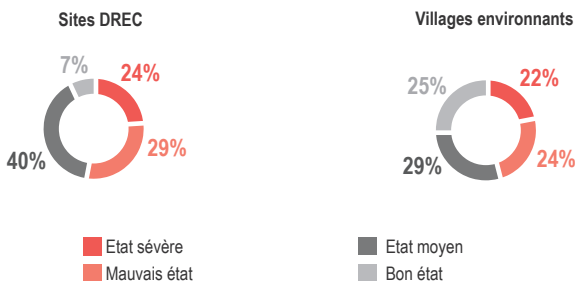
Case : un abri avec des murs en dur et le toit en paille

Concession : une maison en dur, construite en béton ou en terre

Proportion de ménages par type d'occupation :

| Type d'occupation | Proportion | Sites DREC | Villages environnants |
|--|------------|------------|-----------------------|
| Propriétaire | 58% | 74% | 74% |
| Mise à disposition ⁵ | 17% | 0% | 0% |
| Hébergé par un autre ménage ⁶ | 17% | 19% | 19% |
| Locataire | 3% | 7% | 7% |
| Occupation illégale | 3% | 0% | 0% |
| Ne sait pas | 1% | 0% | 0% |

Proportion de ménages selon l'état de leurs abris :



Etat sévère : toit ou murs absent(s)

Mauvais état : dommages importants/structurels

Etat moyen : quelques dommages superficiels

Bon état : aucun dommage visible

Problèmes affectant les abris les plus rapportés par les ménages :

| Problème | Sites DREC | Villages environnants |
|-------------------------------------|------------|-----------------------|
| Fuites pendant les pluies | 46% | 49% |
| Pas de lumière | 29% | 24% |
| Manque d'isolation contre le froid | 20% | 13% |
| Ventilation limitée à l'intérieur | 18% | 16% |
| Manque d'espace cuisine | 13% | 11% |
| Absence d'une latrine à proximité | 13% | 19% |
| Absence de point d'eau ⁶ | 10% | 12% |

Principales causes des dégâts évoquées par les ménages vivant dans des abris endommagés⁸ :

| Cause | Sites DREC | Villages environnants |
|--|------------|-----------------------|
| Intempéries | 75% | 68% |
| Manque de maintenance et de réparation | 21% | 30% |
| Des attaques/le conflit | 0% | 0% |
| Incendie accidentel | 3% | 0% |

Proportion de ménages ayant rapporté ne pas avoir pu effectuer les réparation dont ils avaient besoin pendant les trois mois précédant l'enquête :



Raisons principales évoquées par les ménages pour expliquer leur incapacité à effectuer des réparations sur leurs abris:

| Raison | Sites DREC | Villages environnants |
|--|------------|-----------------------|
| Le coût des matériaux | 49% | 28% |
| Le coût des professionnels | 43% | 67% |
| Les professionnels ne sont pas disponibles | 6% | 6% |
| Les matériaux ne sont pas disponibles | 2% | 0% |
| Ne sait pas | 0% | 0% |

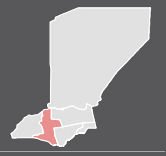
4. L'estimation de la superficie de l'abri a été faite par l'enquêteur et elle a été divisée par le nombre de personnes dans l'abri.

5. Mise à disposition par les autorités.

6. Hébergé par un autre ménage sans payer de contrepartie.

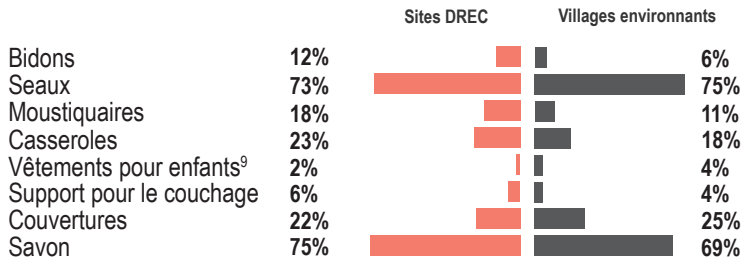
7. A moins de 500 mètres.

8. Cette question a été posée à une sous-partie des enquêtes. Les résultats sont indicatifs (en dessous d'un niveau de confiance de 90/10) et ne peuvent pas être généralisés au niveau départemental.



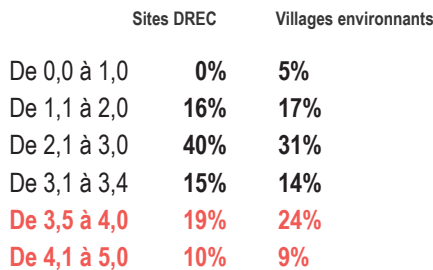
NFI BIENS NON ALIMENTAIRES - BESOINS

Proportion de ménages ayant indiqué ne pas avoir les articles suivants :



Score de biens non alimentaires (BNA) :

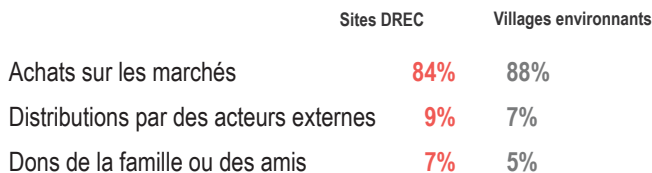
Le score BNA est basé sur le nombre et la qualité des BNA. On attribue un score entre 0 et 5 à chaque ménage. Un ménage avec un score supérieur à **3,5** présente des besoins urgents.



Proportion de ménages ayant rapporté avoir pu se procurer les BNA dont ils avaient besoin au cours des trois mois précédant l'évaluation :



Moyens les plus courants par lesquels les ménages ont rapporté se procurer les BNA dont ils ont besoin :



Proportion de ménages ayant rapporté adopter des stratégies d'adaptation à un manque en BNA :



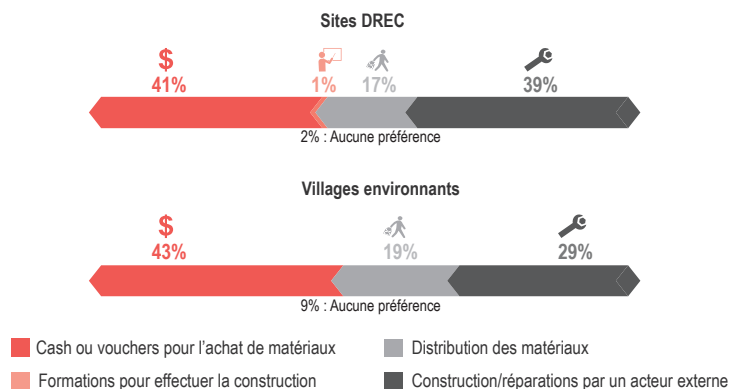
La vente des biens du ménage est la stratégie la plus rapportée par les ménages des sites DREC (35%), comme des villages environnants (36%).

ASSISTANCE EN ABRIS ET BNA

Proportion de ménages ayant déclaré avoir reçu de l'assistance en abri dans les 12 mois précédant l'évaluation :



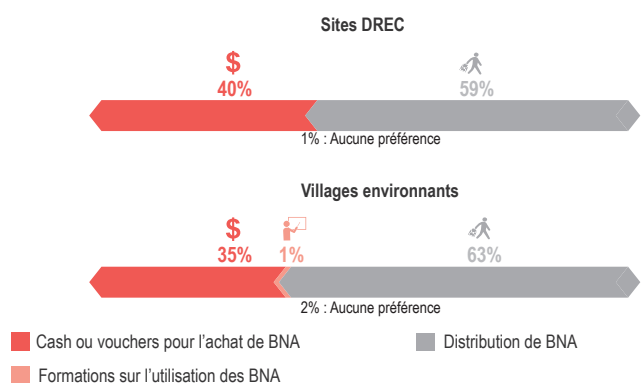
Type d'assistance en abris préféré par les ménages :



Proportion de ménages ayant déclaré avoir reçu de l'assistance en BNA dans les 12 mois précédant l'évaluation :



Type d'assistance en BNA préféré par les ménages :



Les résultats par rapport à la satisfaction de l'assistance reçue sont seulement représentatifs au niveau régional. De manière générale, la majorité des ménages DREC bénéficiaires se dit **satisfaite** : **68%** vis-à-vis de l'assistance en abris et **71%** dans le cadre des BNA. Dans le même temps, il y a également une part importante des ménages qui n'est **pas du tout satisfaite** : c'est le cas de **27%** des ménages bénéficiaires d'une assistance en abris et de **19%** des bénéficiaires d'une assistance en BNA.

9. Parmi les ménages qui ont des enfants.