

# Dynamiques de Déplacement - Déplacés Internes

Région de Diffa, Niger

Novembre 2017

Dans le cadre d'un partenariat avec le Groupe de Travail Protection (GTP) à Diffa et le Haut-Commissariat pour les Réfugiés (HCR), REACH a conduit une évaluation finale de la situation en termes de protection des populations déplacées internes et réfugiées vivant dans la région de Diffa. Cette évaluation visait à mieux comprendre les dynamiques de déplacements, les sources d'information ainsi que les problématiques de protection de ces populations afin de permettre une réponse humanitaire plus adaptée. Elle s'inscrit dans le cadre d'un cycle d'évaluations réalisé avec ces mêmes partenaires, dont une évaluation protection de référence réalisée en mai 2017<sup>1</sup>.

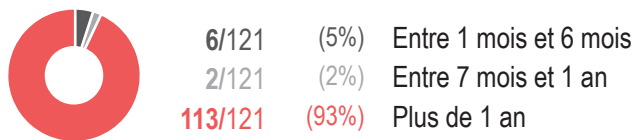
Au cours de cette évaluation, 142 sites et 1 camp ont été évalués. Les données ont été collectées entre le 23 octobre et le 10 novembre 2017 à travers des entretiens effectués avec 326 informateurs

clés (IC) personnes déplacées internes (PDI), dont 40 femmes. Les IC ont été sélectionnés en fonction de leurs connaissances vis-à-vis d'une des trois thématiques principales de l'évaluation (protection, situation sécuritaire, accès à l'information/services de base). Les résultats doivent être considérés comme indicatifs, et non représentatifs, de la situation dans les sites évalués. Un total de huit fiches d'information (une par thématique et par statut) ont été réalisées afin de présenter les résultats principaux de cette évaluation.

**Cette fiche présente les résultats quant aux dynamiques de déplacement de la population déplacée interne présente dans les 121 sites accueillant des PDI.**

## Durée de déplacement

**Durée de déplacement du village d'origine** pour la majorité des PDI d'après les IC, par nombre de sites :



Dans **93%** des sites, la majorité des PDI est **présente sur le site actuel depuis plus de 1 an** d'après les IC.

## Déplacements multiples

Dans **55%** des sites, au moins une partie<sup>3</sup> de la population déplacée interne était **déjà déplacée avant leur arrivée dans le site actuel** d'après les IC.

Parmi ces sites (**66/121**), **nombre de déplacements** rapporté par les IC, par nombre de sites :



## Facteurs de déplacement

**Principaux facteurs ayant conduit les PDI à quitter leur village d'origine** d'après les IC, par nombre de sites<sup>2</sup> :

- 1 Insécurité (115)
- 2 Perte des moyens de subsistance (26)
- 3 Instructions du gouvernement (25)



Dans chacune des 10 communes visitées, **l'insécurité** a été le facteur de déplacement le plus mentionné.

## Prise de décision

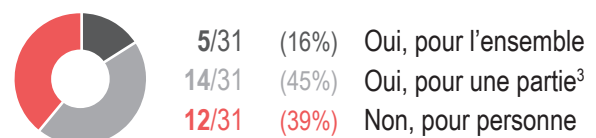
**Principales personnes ayant pris la décision de quitter le village d'origine** d'après les IC, par nombre de sites<sup>2</sup> :

1. Les autorités locales (33)
2. Les *Boulamas* ou chefs de village (30)
3. Les chefs de famille de la communauté déplacée (27)

## Séparation familiale

Dans **26%** des sites, au moins une partie<sup>3</sup> de la population déplacée interne a **laissé une partie de leur famille dans leur village d'origine** d'après les IC.

Parmi ces sites (**31/121**), proportion de la population pour laquelle cette séparation a été **volontaire** d'après les IC, par nombre de sites :



**Principaux facteurs ayant conduit les PDI à choisir leur site actuel et à y rester** d'après les IC, par nombre de sites<sup>2</sup> :

- 1 Absence de conflit (102)
- 2 Présence de parents, proches ou connaissances (72)
- 3 Accès à l'aide humanitaire (43)

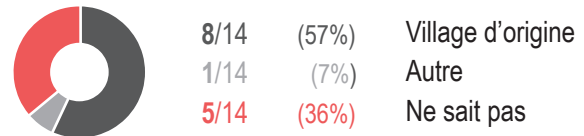
# Dynamiques de Déplacement - Déplacés Internes

## Intention de retour / déplacement

Dans **12%** des sites, au moins une partie<sup>3</sup> de la population déplacée interne n'aurait pas l'intention de rester dans leur site actuel dans les trois mois suivant l'évaluation.

Parmi ces sites (14/121), il y a **11 sites** où personne n'a l'intention de rester dans les trois mois suivant l'évaluation.

Parmi les sites où au moins une partie<sup>3</sup> de la population n'a pas l'intention de rester (14/121), les destinations envisagées d'après les IC sont :



## Raisons pour le retour / déplacement

Parmi les sites où au moins une partie<sup>3</sup> de la population n'a pas l'intention de rester (14/121), raisons principales<sup>2</sup> :

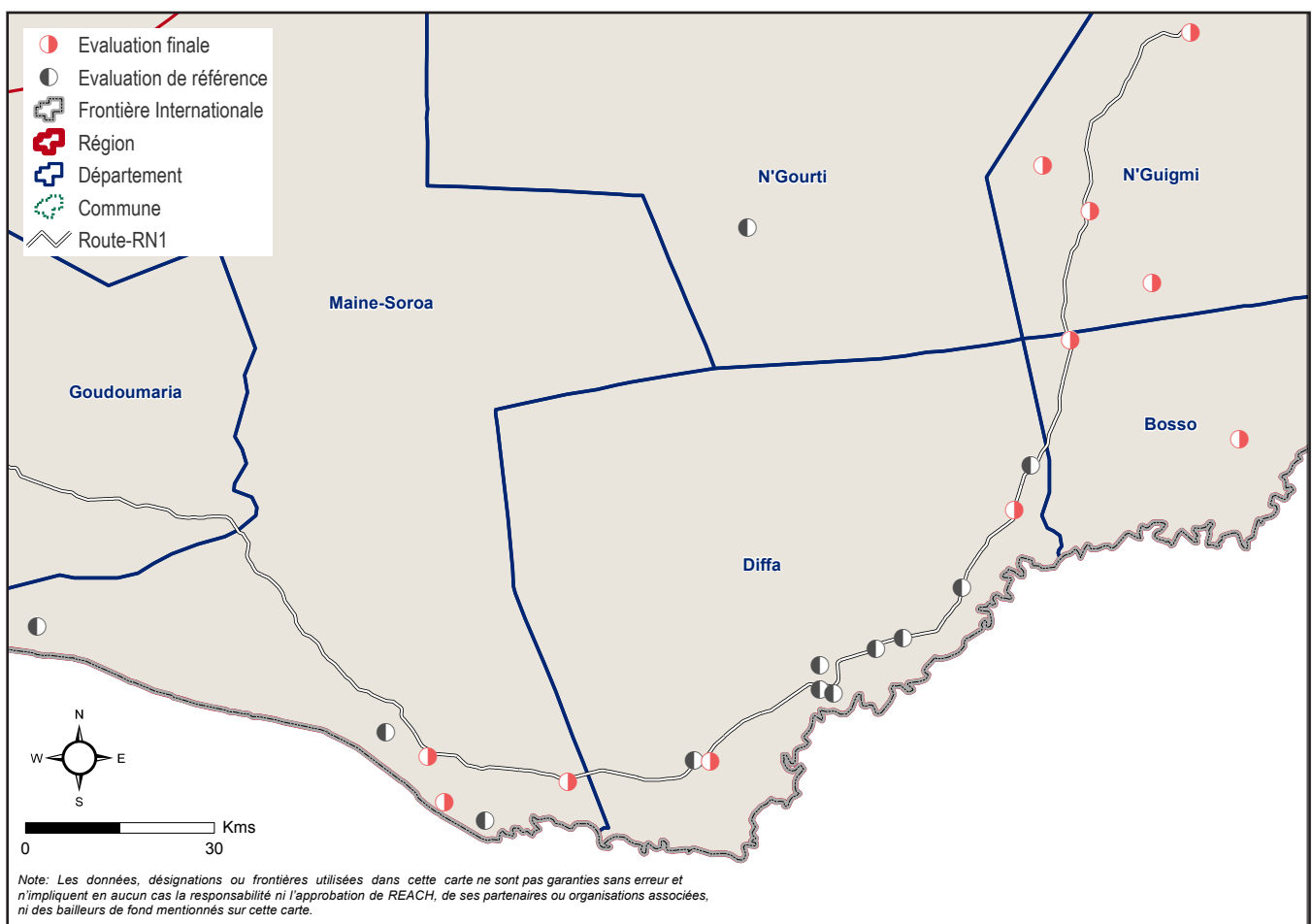
- 1 Accès limité aux services de base (7)
- 2 Insuffisance de l'aide humanitaire (7)
- 3 Problème d'accès à la nourriture (6)

## Evolution du nombre de PDI

Evolution du nombre de PDI dans le site au cours des six mois précédant l'évaluation d'après les IC, par nombre de sites :

Diminué	(18)	15%
Stable	(50)	41%
Augmenté	(53)	44%

Carte : Sites dans lesquels la majorité ou l'ensemble de la population déplacée interne n'a pas l'intention de rester dans les trois mois suivant l'évaluation (comparaison mai 2017 - novembre 2017)<sup>4</sup>



<sup>1</sup> REACH - GTP - HCR, Evaluation de la Situation en Termes de Protection des Personnes Déplacées à Diffa, mai 2017, <http://bit.ly/2s7oAG9>

<sup>2</sup> Les IC pouvaient choisir plusieurs réponses.

<sup>3</sup> La catégorie 'une partie' regroupe les réponses 'oui, la majorité', 'oui, la moitié' et 'oui, une minorité'.

<sup>4</sup> Evaluation de référence = Baseline; Evaluation finale = Endline