

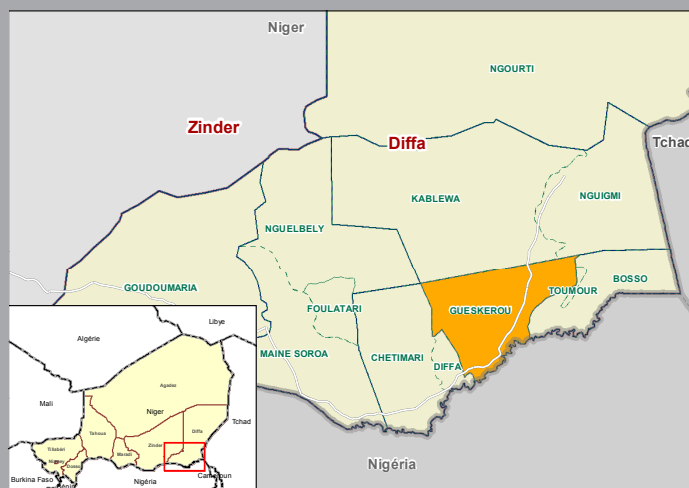
Cartographie des écoles d'urgence

Commune de Gueskerou, Région de Diffa, Niger

Février 2018

Depuis 2015, la crise du lac Tchad a provoqué d'importants mouvements de population et, par conséquent, la déscolarisation de dizaines de milliers d'enfants dans la région de Diffa¹. Pour faire face à cette situation et fournir une éducation à ces enfants, la Direction Régionale de l'Éducation Primaire (DREP), avec l'appui de ses partenaires (UNICEF² et le Groupe de Travail Education) a mis en place des écoles dites "d'urgence"³. Cependant, peu d'informations sont disponibles concernant les besoins et les conditions de ces écoles.

Afin de combler ce manque d'information et fournir un aperçu en termes d'infrastructures et d'effectifs, REACH, en partenariat avec UNICEF et la DREP, a mené une cartographie des écoles d'urgence dans la région de Diffa entre le 24 janvier et le 9 février 2018. Les données issues de la cartographie ont été complétées par des entretiens avec les directeurs des écoles. Cette fiche d'information présente les résultats pour la commune de Gueskerou.



Données clés sur les écoles d'urgence et les effectifs

Nombre d'écoles, de jardins d'enfants, et d'écoles avec des classes spécialisées d'urgence⁴ :

Au total, il y a **21** écoles d'urgence dans la commune, dont :

| | |
|---|----|
| Ecoles primaires (traditionnelles et médersas) | 13 |
| Jardins d'enfants ⁵ | 8 |
| Ecoles primaires avec des classes passerelles | 0 |
| Ecoles primaires avec des centres d'éducation alternative | 4 |

Proportion d'élèves dans les écoles primaires, préscolaires et les classes spécialisées d'urgence, parmi l'ensemble des élèves des écoles d'urgence de la commune :

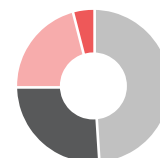
| | |
|---------------------------------|-----|
| Ecoles primaires | 81% |
| Jardins d'enfants | 19% |
| Classes passerelles | 0% |
| Centres d'éducation alternative | 8% |

Il y a **3 370** élèves dans les écoles d'urgence de la commune, dont :

54% filles
46% garçons



49% réfugiés
26% hôtes
21% déplacés internes
4% retournés



Enseignants

| | |
|---|-------------|
| Nombre d'enseignants dans la commune | 70 |
| Nombre moyen d'élèves par enseignant | 48 |
| Standard de 40 élèves maximum par enseignant ⁶ | non atteint |

Déplacement des élèves

Au cours des six mois précédant l'enquête, **125** élèves, de **9** écoles d'urgence de la commune, seraient partis du site ou village avec leur parents, selon les directeurs.

Sécurité

Selon les directeurs, au cours des six mois précédant l'enquête :

- 6 écoles d'urgence ont subi au total 13 incidents
- Des classes ont été détruites dans 3 écoles et des bâches volées dans 3 autres
- Aucune école d'urgence n'a subi d'attaques armées

¹ Environ 12 000 en 2015, tel que relevé par la Direction Régionale de l'Éducation Primaire (DREP).

² Fonds des Nations Unies pour l'enfance.

³ Une école d'urgence est une école qui a été créée, renforcée ou déplacée, pour répondre aux mouvements de population, et donc pour accueillir des enfants déplacés, réfugiés et retournés, en plus des enfants hôtes.

⁴ Les classes dites "spécialisées" font référence aux classes passerelles et aux classes d'éducation alternative. Elles sont intégrées dans les écoles primaires.

⁵ Les jardins d'enfants sont comptabilisés comme des écoles à part, car ils ont leur propre directeur.

⁶ Tel qu'établi par la DREP.

Informations clés sur les infrastructures scolaires d'urgence

| Indicateurs | Cible ⁷ | Résultat | Besoins dans la commune |
|--|--------------------|----------|-------------------------|
| Nombre moyen d'élèves par classe | 40 | 45 | 4 classes |
| Nombre d'élèves en classes par table-bancs | 2,5 | 3 | 19 table-bancs |
| Nombre moyen d'élèves par latrine fonctionnelle | 40 | 86 | 45 latrines |
| Nombre d'élèves filles par latrine fonctionnelle accessible aux filles | 40 | 57 | 14 latrines |
| Pourcentage d'écoles d'urgence ayant au moins un point d'eau | 100% | 29% | 15 points d'eau |
| Nombre d'élèves par dispositif de lavage des mains (DLM) | 50 | 72 | 20 DLM |
| Pourcentage d'écoles d'urgence ayant une cantine | 100% | 86% | 3 cantines |

Types de classes parmi l'ensemble des 80 classes :

| | |
|--|----|
| Classes en dur | 40 |
| Salles de classes temporaires ⁸ | 35 |
| Classes en paillette | 4 |
| Classes en structure évolutive | 1 |
| Classes en matériaux semi-dur | 0 |
| Classes en banco | 0 |

Proportion de latrines fonctionnelles :

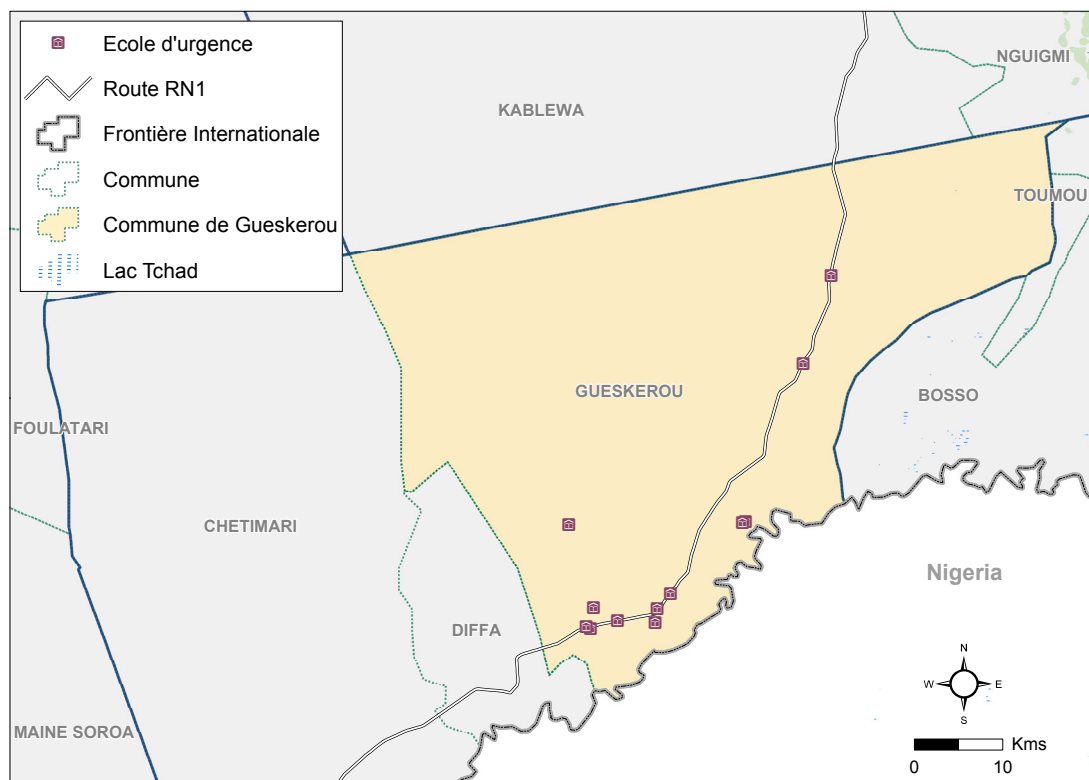
39/45 Oui
6/45 Non



Principales raisons rapportées pour lesquelles 7 latrines fonctionnelles ne sont pas accessibles aux filles⁹ :

1. Latrines réservées aux enseignants
2. Latrines manquent d'intimité

Carte : écoles d'urgences dans la commune de Gueskerou¹⁰



⁷ Telle qu'établie avec la cellule d'urgence de la DREP.

⁸ Salles de classes mises en place par UNICEF.

⁹ Tel qu'observé pendant l'évaluation.

¹⁰ Les 21 écoles sont regroupées dans 12 périmètres, tel qu'affichés sur la carte.