

Evaluation EHA et Abris - Uvira

Sud Kivu - République Démocratique du Congo

Juin 2018

Pour informer la planification humanitaire, les Clusters Abris et Eau, Hygiène et Assainissement (EHA), en partenariat avec REACH, ont conduit une évaluation dans les provinces du Sud Kivu et du Maniema du 11 au 24 juin 2018 visant à identifier les vulnérabilités et les besoins des ménages retournés et déplacés. Les données ont été collectées au niveau des aires de santé, avec quatre informateurs clés (IC) interrogés par aire de santé. Les résultats ne sont donc pas généralisables à l'ensemble de la population.

Cette fiche d'information présente les résultats clés pour la zone de santé (ZS) de Uvira.



DÉPLACEMENT

Nombre d'aires de santé couvertes dans la ZS :	21
Nombre rapporté de villages dans ces aires de santé :	309
Proportion de villages accueillant des déplacés :	24%
Proportion de villages accueillant des retournés :	10%
Nombre de personnes déplacés internes selon DTM ¹	40 064
Nombre de personnes retournés selon DTM ¹ :	18 130

Proportion d'aires de santé par fourchette estimée de ménages déplacés internes et retournés :

Déplacés internes		Retournés	
88%	0-499	83%	
6%	500-999	17%	
6%	1 000-1 499	0%	
0%	1 500-1 999	0%	
0%	2 000+	0%	

Raisons principales pour les déplacements secondaires des ménages déplacés, par proportion d'aires de santé⁵ :

Insécurité liée aux violences des groupes armés	75%	Retour dans leur Aire de santé d'origine	0%
Perte des moyens de subsistance	45%	Evictions	0%
Problème d'accès à la nourriture	50%	Migration	0%
Réduction de l'accès aux services de base	30%	Catastrophe naturelle	5%
Tensions communautaires	35%	Ne sait pas	0%

EAU, HYGIÈNE ET ASSAINISSEMENT

Proportion d'aires de santé par fourchette estimée de la population ayant accès à :

	Eau ²	Savon	Latrines
Personne ou presque	0%	0%	0%
Une minorité	40%	35%	50%
Environ la moitié	40%	35%	20%
Une majorité	10%	10%	20%
La totalité ou presque	10%	20%	0%
Ne sait pas	0%	0%	0%

Principaux problèmes liés aux latrines, en proportions d'aires de santé⁴ :

1	Utilisées par trop de monde	60%
2	Pas propres	15%
3	NA	0%

52% des aires de santé utilisaient une source d'eau améliorée comme principale source d'eau de boisson.

Dans **88%** des aires de santé, un prix trop élevé sur les marchés a été rapporté comme entravant l'accès au savon.

Prix moyen d'une barre de savon³ (francs congolais) : **943**

1. Matrice de Suivi des Déplacements (DTM), Mai 2018.
2. Pour ces données, le total ne fait pas 100% car dans certaines AS, il n'y avait pas de consensus entre les 3 IC.
3. 100 Francs Congolais = 0,06 Dollars Américains (www.xe.com, 06-08-2018).
4. Seules les 3 options les plus rapportées sont présentées.

Evaluation EHA et Abris - Uvira

Principales sources d'eau de boisson, en proportions d'aires de santé⁴ :

1	Eau de surface	50%	
2	Robinet borne fontaine	25%	
3	Robinet parcelle	10%	

Principaux problèmes entravant l'accès à l'eau, en proportions d'aires de santé⁴ :

1	Nombre de points d'eau insuffisant	83%
2	Points d'eau trop distants	6%
2	Points d'eau en panne	6%

Principales stratégies d'adaptation adoptées pour faire face au manque d'eau, en proportions d'aires de santé⁵ :

Se rendre à un point d'eau moins accessible	85%
Réduire la quantité d'eau utilisée pour l'hygiène	45%
Collecter de l'eau de moindre qualité	20%

ABRIS

3 000 abris environ ont été détruits et **5 000** endommagés dans la zone de santé suite au conflit, selon les IC.

Matériaux principaux utilisés pour la construction des abris (non-déplacés inclus)⁵ :

Structure	Toit
Brique d'adobe	1 Tôle
Argile Naturelle	2 Paille
Bois	3 Bâche

Principaux obstacles à la construction d'abris⁵ :

	Déplacés	Retournés
Manque de moyens	90%	30%
Manque de main d'œuvre	30%	5%
Matériaux non disponibles	15%	5%
Incertitude liée à l'insécurité	10%	0%
Incertitude car manque de services	35%	0%
Autres priorités	15%	0%
Aucune raison	0%	0%
Autre	0%	0%

Principaux types d'abris pour les déplacés internes et les retournés, en proportions d'aires de santé⁵ :

	Centre collectif	Hébergé gratuitement ⁶	Hébergé en location	Locataire d'un terrain	Propriétaire d'un terrain	Site spontané gratuit	Site spontané en location	Plein air	Autre
Retournés	0%	20%	0%	0%	10%	0%	0%	0%	0%
Déplacés	20%	45%	20%	15%	0%	0%	0%	0%	0%

Fourchette estimée du montant moyen du loyer mensuel (en Francs Congolais), en proportions d'aires de santé² :

Moins de 5 000	Entre 5000 et 15 000	Entre 15 000 et 25 000	Plus de 25 000	Ne sait pas	Loyer contre travail	Pas de possibilité de location	Autre
6%	22%	44%	28%	0%	0%	0%	0%

SANTÉ

650 cas de diarrhée chez les enfants de moins de 5 ans ont été enregistrés dans les structures de santé au cours des quatre semaines précédant la collecte de données.

271 cas de malnutrition aiguë sévère ont été enregistrés dans les structures de santé au cours des quatre semaines précédant la collecte de données.





5. Les IC avaient la possibilité de choix multiples. Toutes les options sélectionnées ont été admises.

6. La notion d'hébergement gratuit est très vague dans les enquêtes. L'emprunt pourrait constituer une occupation secondaire sans l'autorisation du propriétaire qui lui-même serait déplacé ailleurs. Cet aspect reste à approfondir davantage.







MARCHÉS ET SERVICES FINANCIERS

83% des villages ont accès à un marché fonctionnel.

Principaux obstacles à l'accès aux marchés⁵ :

Manque de moyen de transport	25%	
Insécurité sur la route	10%	
Barrière naturelle	10%	
Pas de marché fonctionnel	5%	

Principales façons via lesquelles les personnes envoient et reçoivent de l'argent⁵ :

Transfert par téléphonie mobile	90%	
Commerçants	35%	
Agences de micro-finance	25%	
Institutions de micro-finance	15%	
Banques	15%	
Aucune	5%	
Autre	0%	

Proportions d'aires de santé où les biens non alimentaires suivants sont disponibles sur les marchés :

	Abris	Eau & Hygiène	
65%	Bambou	Bassines	95%
75%	Bloc de ciment / ciment	Bidons de stockage	90%
50%	Bois / perche / rondin	Jerricanes	80%
100%	Brique d'adobe	Poudre à lessiver	85%
50%	Brique cuite	Produit de traitement de l'eau	40%
80%	Clou		
40%	Corde / ficelle	Savon	95%
55%	Outils	Seaux	95%
95%	Planche (bois)	Aucun	0%
20%	Plaque d'étain		
90%	Sticks		
80%	Tôle		
0%	Aucun		