

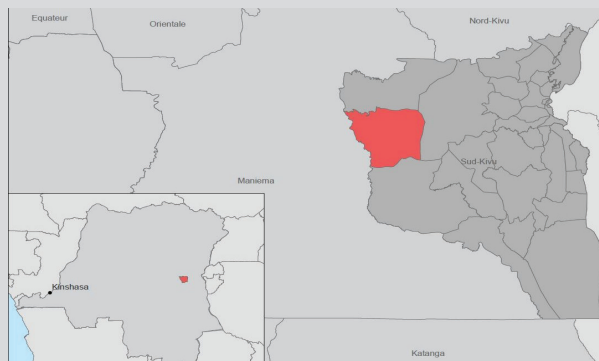
Evaluation EHA et Abris - Shabunda

Sud Kivu - République Démocratique du Congo

Juin 2018

Pour informer la planification humanitaire, les Clusters Abris et Eau, Hygiène et Assainissement (EHA), en partenariat avec REACH, ont conduit une évaluation dans les provinces du Sud Kivu et du Maniema du 11 au 24 juin 2018 visant à identifier les vulnérabilités et les besoins des ménages retournés et déplacés. Les données ont été collectées au niveau des aires de santé, avec quatre informateurs clés (IC) interrogés par aire de santé. Les résultats ne sont donc pas généralisables à l'ensemble de la population.

Cette fiche d'information présente les résultats clés pour la zone de santé (ZS) de Shabunda.



DÉPLACEMENT

Nombre d'aires de santé couvertes dans la ZS :	20
Nombre rapporté de villages dans ces aires de santé :	307
Proportion de villages accueillant des déplacés :	30%
Proportion de villages accueillant des retournés :	35%
Nombre de personnes déplacés internes selon DTM ¹	NA
Nombre de personnes retournés selon DTM ¹ :	NA

Proportion d'aires de santé par fourchette estimée de ménages déplacés internes et retournés :

Déplacés internes		Retournés	
56%	0-499	64%	
11%	500-999	36%	
33%	1 000-1 499	0%	
0%	1 500-1 999	0%	
0%	2 000+	0%	

Raisons principales pour les déplacements secondaires des ménages déplacés, par proportion d'aires de santé⁵ :

Insécurité liée aux violences des groupes armés	45%	Retour dans leur Aire de santé d'origine	20%
Perte des moyens de subsistance	0%	Evictions	0%
Problème d'accès à la nourriture	15%	Migration	0%
Réduction de l'accès aux services de base	0%	Catastrophe naturelle	0%
Tensions communautaires	0%	Ne sait pas	0%

EAU, HYGIÈNE ET ASSAINISSEMENT

Proportion d'aires de santé par fourchette estimée de la population ayant accès à :

	Eau ²	Savon	Latrines
Personne ou presque	5%	25%	60%
Une minorité	35%	65%	35%
Environ la moitié	10%	0%	0%
Une majorité	15%	0%	0%
La totalité ou presque	30%	5%	0%
Ne sait pas	0%	0%	0%

Dans **21%** des aires de santé, un prix trop élevé sur les marchés a été rapporté comme entravant l'accès au savon.

Prix moyen d'une barre de savon³ (francs congolais) : **963**

Principaux problèmes liés aux latrines, en proportions d'aires de santé⁴ :

1	Utilisées par trop de monde	45%
2	Pas de latrines	20%
3	Pas propres	10%

18% des aires de santé utilisaient une source d'eau améliorée comme principale source d'eau de boisson.

1. Matrice de Suivi des Déplacements (DTM), Mai 2018. Aucune donnée pour cette ZS.
 2. Pour ces données, le total ne fait pas 100% car dans certaines AS, il n'y avait pas de consensus entre les 3 IC.
 3. 100 Francs Congolais = 0,06 Dollars Américains (www.xe.com, 06-08-2018).
 4. Seules les 3 options les plus rapportées sont présentées.

Evaluation EHA et Abris - Shabunda

Principales sources d'eau de boisson, en proportions d'aires de santé⁴ :

1	Eau de surface	40%	
2	Puits pompe forage	15%	
3	Puits non aménagés	15%	

Principales stratégies d'adaptation adoptées pour faire face au manque d'eau, en proportions d'aires de santé⁵ :

Collecter de l'eau de moindre qualité	85%
Se rendre à un point d'eau moins accessible	20%
Réduire la quantité d'eau bue	15%

Principaux problèmes entravant l'accès à l'eau, en proportions d'aires de santé⁴ :

1	Mauvaise qualité de l'eau	62%
2	Nombre de points d'eau insuffisant	23%
3	Points d'eau en panne	8%

ABRIS

1 000 abris environ ont été détruits et **1 000** endommagés dans la zone de santé suite au conflit, selon les IC.

Matériaux principaux utilisés pour la construction des abris (non-déplacés inclus)⁵ :

	Structure	Toit
	Bambou et boue	1 Paille
	Argile Naturelle	2 Tôle
	Bois	3 NA

Principaux obstacles à la construction d'abris⁵ :

	Déplacés	Retournés
Manque de moyens	45%	60%
Manque de main d'œuvre	5%	15%
Matériaux non disponibles	15%	15%
Incertitude liée à l'insécurité	45%	55%
Incertitude car manque de services	5%	5%
Autres priorités	5%	5%
Aucune raison	0%	0%
Autre	0%	0%

Principaux types d'abris pour les déplacés internes et les retournés, en proportions d'aires de santé⁵ :

	Centre collectif	Hébergé gratuitement ⁶	Hébergé en location	Locataire d'un terrain	Propriétaire d'un terrain	Site spontané gratuit	Site spontané en location	Plein air	Autre
Retournés	15%	10%	5%	10%	30%	10%	0%	5%	0%
Déplacés	5%	20%	0%	0%	10%	15%	0%	5%	0%

Fourchette estimée du montant moyen du loyer mensuel (en Francs Congolais), en proportions d'aires de santé² :

Moins de 5 000	Entre 5000 et 15 000	Entre 15 000 et 25 000	Plus de 25 000	Ne sait pas	Loyer contre travail	Pas de possibilité de location	Autre
0%	0%	0%	0%	17%	0%	67%	8%

SANTÉ

487 cas de diarrhée chez les enfants de moins de 5 ans ont été enregistrés dans les structures de santé au cours des quatre semaines précédant la collecte de données.

121 cas de malnutrition aiguë sévère ont été enregistrés dans les structures de santé au cours des quatre semaines précédant la collecte de données.



5. Les IC avaient la possibilité de choix multiples. Toutes les options sélectionnées ont été admises.

6. La notion d'hébergement gratuit est très vague dans les enquêtes. L'emprunt pourrait constituer une occupation secondaire sans l'autorisation du propriétaire qui lui-même serait déplacé ailleurs. Cet aspect reste à approfondir davantage.





MARCHÉS ET SERVICES FINANCIERS

18% des villages ont accès à un marché fonctionnel.

Principaux obstacles à l'accès aux marchés⁵ :

Pas de marché fonctionnel	85%	
Route impraticable	5%	
NA	0%	
NA	0%	

Principales façons via lesquelles les personnes envoient et reçoivent de l'argent⁵ :

Aucune	75%	
Transfert par téléphonie mobile	25%	
Agences de micro-finance	25%	
Institutions de micro-finance	5%	
Banques	0%	
Commerçants	0%	
Autre	0%	

Proportions d'aires de santé où les biens non alimentaires suivants sont disponibles sur les marchés :

	Abris	Eau & Hygiène	
10%	Bambou	Bassines	15%
0%	Bloc de ciment / ciment	Bidons de stockage	15%
10%	Bois / perche / rondin	Jerricanes	10%
10%	Brique d'adobe	Poudre à lessiver	5%
10%	Brique cuite	Produit de traitement de l'eau	5%
10%	Clou		
15%	Corde / ficelle	Savon	15%
5%	Outils	Seaux	15%
5%	Planche (bois)	Aucun	0%
0%	Plaque d'étain		
15%	Sticks		
15%	Tôle		
0%	Aucun		